

Mit dem Einlösen Ihrer Credits erhalten Sie die markierten Materialien.

Mehr
Informationen!

Sports

3 – Vorwort und Elternbrief

1 Flashcards

4–9 – Flashcards: Sports

2 Games and Activities

10 – Einführung des Wortschatzes/Einsatz der Flashcards: Sports in England
Fingerplays: Three balls
Right hand, left hand

11 – Fingerplays: I had a little red balloon
Taktile Wahrnehmung: Different balls

12 – Songs: Row, row, row your boat
One finger, one thumb

13 – Song: Here we go round the mulberry bush

14 – Colouring: Football kit

15 – Colouring: Riding kit

16 – Basteln und spielen: What's your favourite sport?

17 – Outdoor games: Fisher, fisher what sport is it?
Ring-a-ring o'roses
Hopscotch

18/19 – Spot the difference: On the football ground

3 Olympics

20 – Vocabulary: Phrases for your Olympic run

Bastelanregung: Medals for champions
Info: Olympische Ringe und Fahnen

21 – Kopiervorlage: Wie fit bist du?
Recipe: Muesli for champions

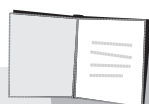
22 – Vorlage: The Olympic rings

23 – Zuordnungsspiel: Welche Ausrüstung braucht man für welche Sportart?


24 – Anregung: Preise
Game: Bingo

4 Storytelling

25–30 Story: Mr Teddy Bear, Miss Doll and the tennis game



BUCHTIPPS:



Edel Rodriguez

Sergio saves the Game

Little, Brown Books for Young Readers

New York 2009

ISBN-13: 978-0316066174

Sergio möchte ein Stürmerstar sein. Vielleicht kann er seinem Team aber besser als Torhüter dienen?

Michael Rex



Dunk Skunk

Putnam Juvenile

New York 2005

ISBN-13: 978-0399242816

Lerne einige amerikanische Sportarten mit den Freunden von Dunk Skunk kennen.



Jonathan London (Author) and Frank Remciewicz (Illustrator)

Froggy plays Soccer

Puffin Books

London 2001

ISBN-13: 978-0140568097

Das neueste Abenteuer von Froggy: Wird er sich am Tag des großen Spiels daran erinnern, dass er seine Hände nicht benutzen darf?