

Mit dem Einlösen Ihrer Credits erhalten Sie die markierten Materialien.

# Sports

3 – Vorwort und Elternbrief

## 1 Flashcards

4–9 – Flashcards: Sports

## 2 Games and Activities

10 – Einführung des Wortschatzes/Einsatz der Flashcards: Sports in England  
Fingerplays: Three balls  
Right hand, left hand

11 – Fingerplays: I had a little red balloon  
Taktile Wahrnehmung: Different balls

12 – Songs: Row, row, row your boat  
One finger, one thumb

13 – Song: Here we go round the mulberry bush

14 – Colouring: Football kit

15 – Colouring: Riding kit

16 – Basteln und spielen: What's your favourite sport?

17 – Outdoor games: Fisher, fisher what sport is it?  
Ring-a-ring o'roses  
Hopscotch

18/19 – Spot the difference: On the football ground

## 3 Olympics

20 – Vocabulary: Phrases for your Olympic run

Bastelanregung: Medals for champions  
Info: Olympische Ringe und Fahnen

21 – Kopiervorlage: Wie fit bist du?  
Recipe: Muesli for champions

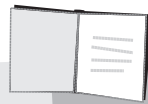
22 – Vorlage: The Olympic rings

23 – Zuordnungsspiel: Welche Ausrüstung braucht man für welche Sportart?


24 – Anregung: Preise  
Game: Bingo

## 4 Storytelling

25–30 Story: Mr Teddy Bear, Miss Doll and the tennis game



### BUCHTIPPS:



Edel Rodriguez

#### Sergio saves the Game

Little, Brown Books for Young Readers

New York 2009

ISBN-13: 978-0316066174

Sergio möchte ein Stürmerstar sein. Vielleicht kann er seinem Team aber besser als Torhüter dienen?

Michael Rex



#### Dunk Skunk

Putnam Juvenile

New York 2005

ISBN-13: 978-0399242816

Lerne einige amerikanische Sportarten mit den Freunden von Dunk Skunk kennen.



Jonathan London (Author) and Frank Remciewicz (Illustrator)

#### Froggy plays Soccer

Puffin Books

London 2001

ISBN-13: 978-0140568097

Das neueste Abenteuer von Froggy: Wird er sich am Tag des großen Spiels daran erinnern, dass er seine Hände nicht benutzen darf?